



**Информация о ходе реализации
Стратегического плана развития
ЗАО «MTBank» на 2022-2024 гг.**

по итогам работы за 2022-2023 годы

Общая информация о Стратегическом плане* развития Банка на 2022-2023 гг.

Метрики Стратегии	План	Факт	%
Итого активы на 31.12.2023, млн. BYN	2 693	3 465	128,7%
Собственный капитал на 31.12.2023, млн. BYN	488	532	109,0%
Чистая прибыль за 2022-2023, млн. BYN	145	211	146,1%
Рентабельность капитала за 2022-2023, %	17,1%	24,2%	141,6%
Рентабельность активов за 2022-2023, %	3,1%	4,4%	141,6%

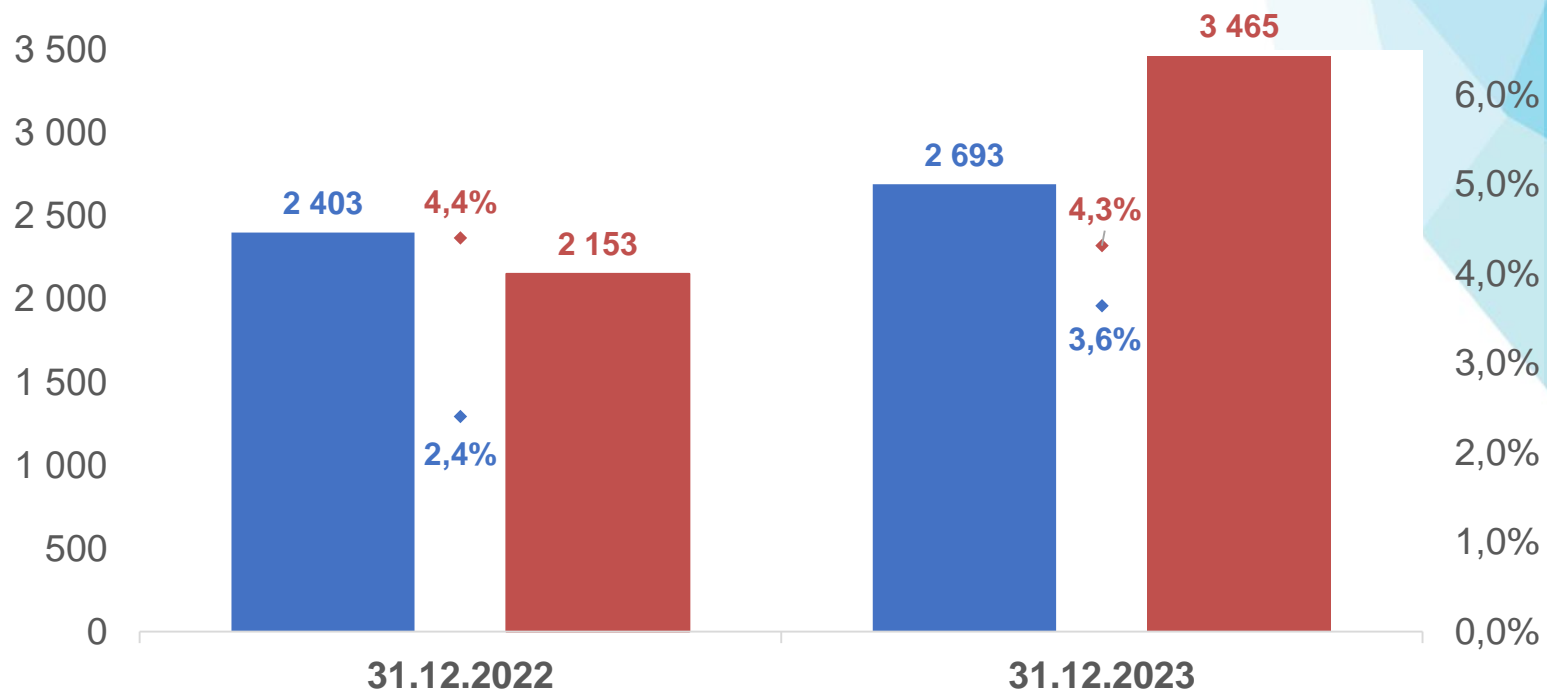
Курс USD/BYN на 31.12.2023	3,3472	3,1775	94,9%
-----------------------------------	---------------	---------------	--------------

Фактические значения рассчитаны по данным финансовой отчетности, подтвержденной внешним аудитом ООО «Б1 Аудиторские услуги» от 23.01.2024

* В августе 2021 года Наблюдательным советом ЗАО «МТБанк» был утвержден «Стратегический план развития ЗАО «МТБанк» на 2022-2024 годы» (протокол от 24.08.2021 №20). В июле 2022 г. Наблюдательным советом ЗАО «МТБанк» были утверждены изменения в Стратегический план на 2022-2024 гг. (протокол от 14.07.2022 №15).

Активы, млн. BYN Рентабельность активов

- Стратегия - активы
- ◆ Стратегия - рентабельность активов
- Факт - активы
- ◆ Факт - рентабельность активов



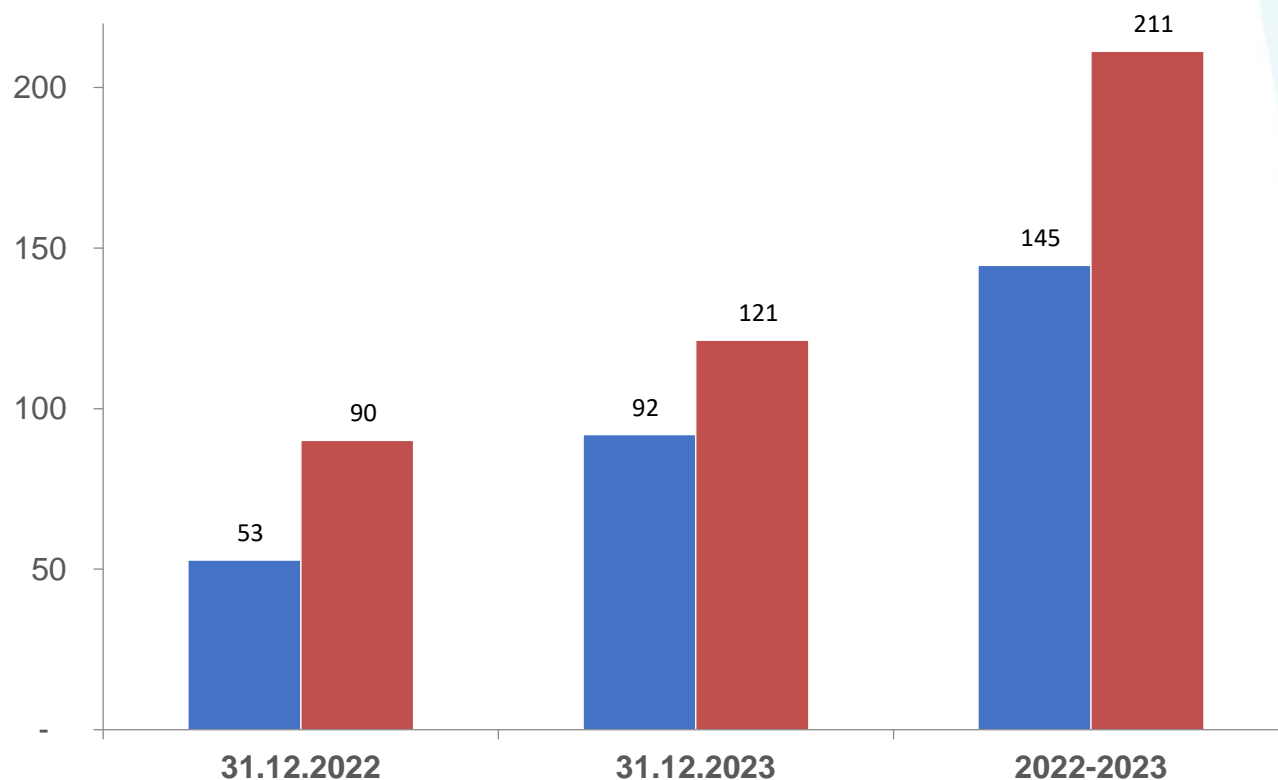
Размер активов на 31.12.23 выше планового размера на 28,7% или на 772 млн BYN (в т.ч. за счет кредитного портфеля на 259 млн BYN).

Рентабельность активов по итогам 2023 выше запланированной в Стратегии (+0,7 п.п.).

Рентабельность активов по итогам 2022-2023 составила 4,4% и была выше запланированной в Стратегии (+1,3 п.п.).

Чистая прибыль, млн. BYN

- Стратегия - чистая прибыль
- Факт - чистая прибыль



По итогу 2022-2023 гг. размер фактической прибыли превысил запланированный на 46,1% (67 млн BYN).

Перевыполнение связано главным образом с большим результатом по прочим банковским доходам (+29,9 млн BYN), меньшим размером операционных расходов (экономия 13,0 млн BYN) и меньшей величиной расходов по отчислениям в резервы (+45,0 млн BYN).

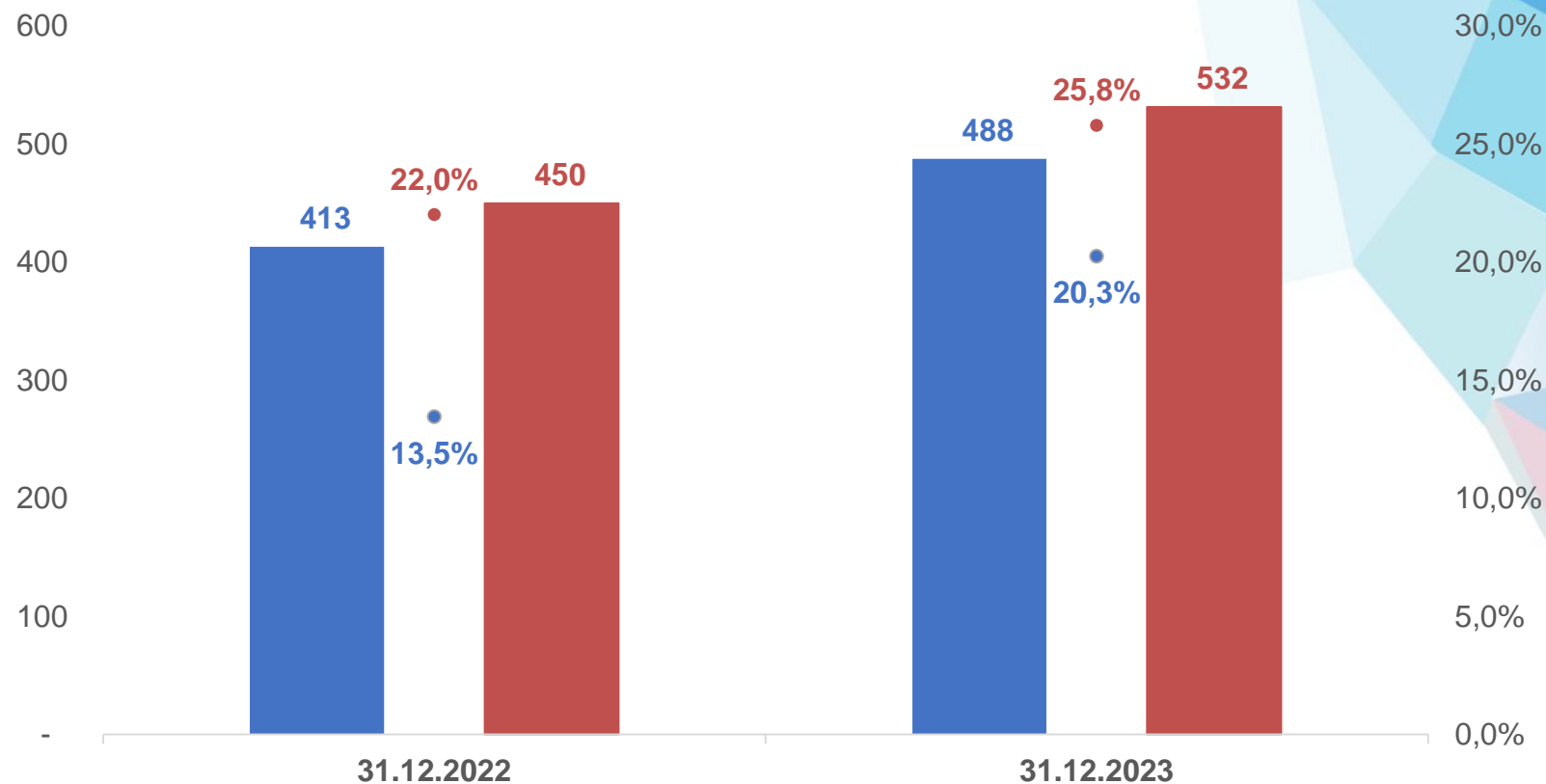
Собственный капитал, млн. BYN Рентабельность капитала

■ Стратегия - капитал

● Стратегия - рентабельность капитала

■ Факт - капитал

● Факт - рентабельность капитала



Фактический размер собственного капитала на 31.12.23 на 9,0% выше планового уровня.

Рентабельность капитала за 2023 г. составила 25,8% и была выше планового уровня на 5,5 п.п.

Рентабельность капитала за 2022-2023 гг. составила 24,2% и была выше планового уровня на 7,1 п.п.

Движение капитала, млн. BYN

	План	Факт	Отклонение
Входящий капитал на 01.01.2022	376,2	376,2	-
Дивиденды	(32,9)	(59,3)	(26,5)
Чистая прибыль (убыток) от деятельности Банка	144,6	211,3	66,7
Прочее движение капитала	(0,4)	3,4	3,8
Исходящий капитал на 01.01.2024	487,5	531,6	44,1

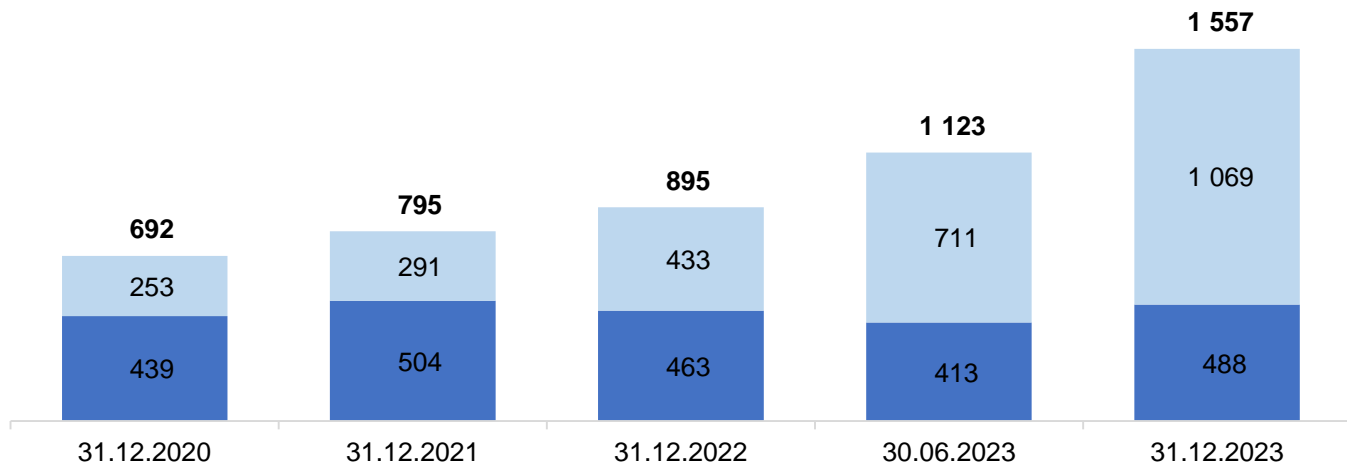
Фактический размер собственного капитала на 31.12.23 на 9,0% выше планового уровня.

Основной эффект превышения - большая чистая прибыль.

Кредитные портфели юридических лиц*

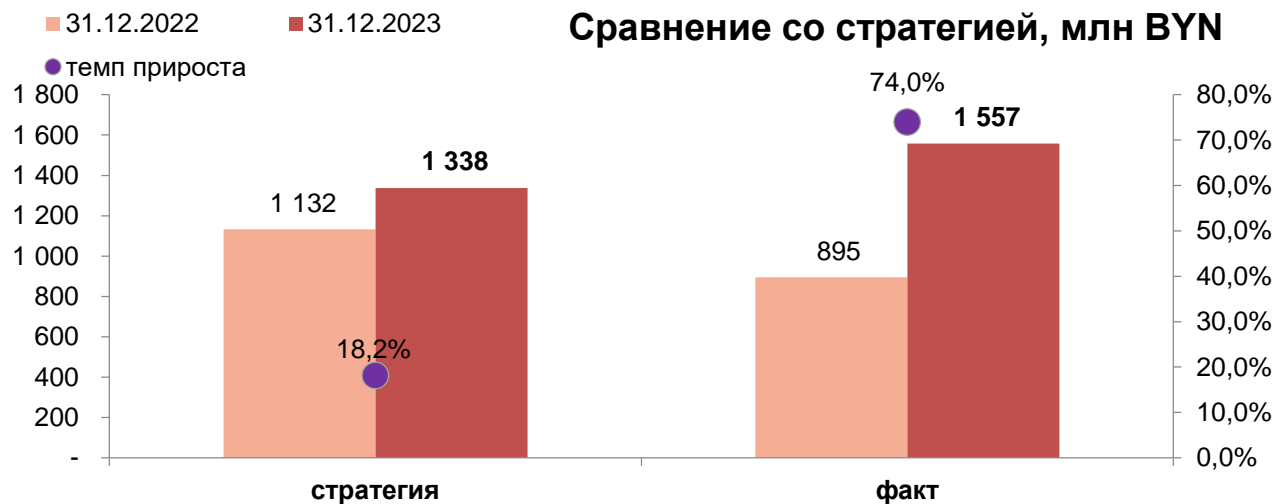
■ валюта
■ BYN

Кредиты клиентам - юридическим лицам, млн BYN



Прирост кредитного портфеля за 2023 год составил 74,0% или 662 млн BYN.

Сравнение со стратегией, млн BYN



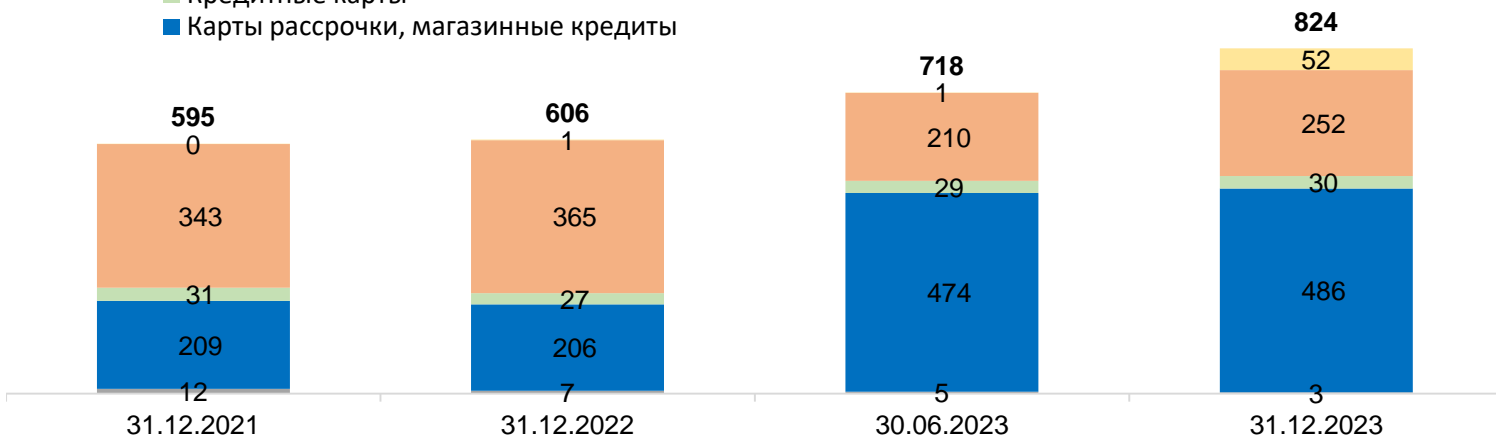
9 место по объему общего кредитного портфеля юридическим лицам среди банковской системы РБ (2022 – 9 место)

* С учетом начисленных процентов, без учета резервов

Кредитные портфели физических лиц*

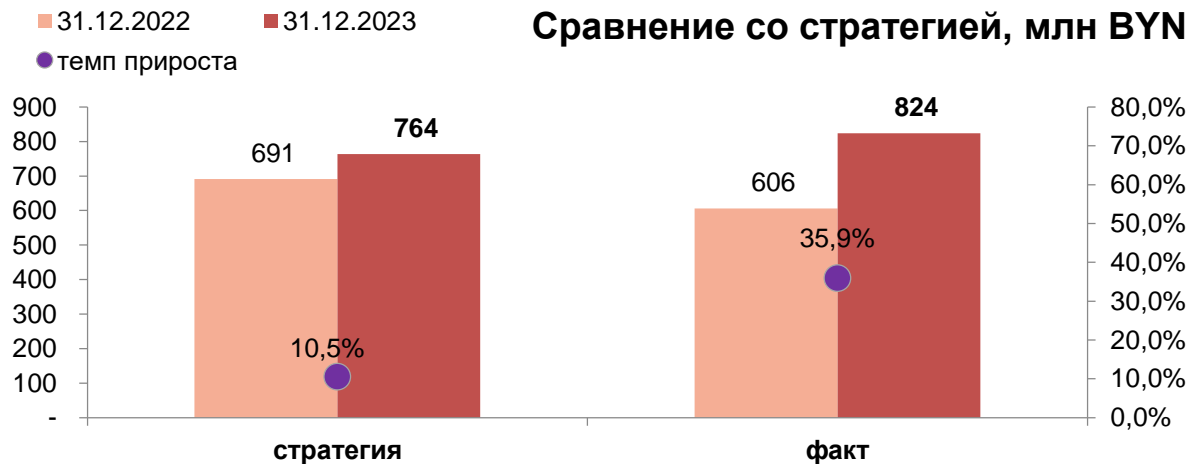
Кредиты клиентам - физическим лицам, млн BYN

- Прочие кредиты
- Потребительские кредиты
- Кредитные карты
- Карты рассрочки, магазинные кредиты



В 2023 году прирост кредитного портфеля составил 35,9% или 217,7 млн BYN.

Сравнение со стратегией, млн BYN



2 место по объему потребительского кредитования среди банковской системы РБ (2022 – 2 место)

*С учетом начисленных процентов, без учета резервов

Премии и награды

Банк года 2022

ЗОЛОТО


- «Выбор интернет-пользователей»
- «Инновационный банк. Продукты»
- «Мобильное приложение для юридических лиц»

СЕРЕБРО

- «Лучший банк среди средних»
- «Лидер кредитования»
- «Вклад в науку»
- «Корпоративно-социальная ответственность»

БРОНЗА

- «Сделка года»
- «Инновационный банк 2022: технологии»
- «Банковский маркетинг»



Премии и награды

Бренд года

Золото в номинации «Потребительские предпочтения»

Продукт Халва забрала свое заслуженное золото!
Карты приходят и уходят, а Халва остается первой.



Премии и награды

Премия Номер 1

Банк №1 для малого бизнеса - МТБанк
Банк для VIP-клиентов №1 - МТБанк
Инновационный банк №1 - МТБанк

МТБанк стал **абсолютным лидером по количеству голосов в различных номинациях**, а также **МТБанк стал абсолютным лидером по количеству побед в сфере банковских услуг в Республике Беларусь**.

В связи с большой популярностью услуг МТБанка среди потребителей и высокой оценкой Жюри проекта, Оргкомитет учреждает **специальную награду премии “Номер один” ЗАО “МТБанк” за устойчивое развитие, создание современных банковских продуктов и эффективный маркетинг”**



Премии и награды

Человек дела

Бизнес-премия «Человек дела»

Награждение успешных белорусских топ-менеджеров и владельцев бизнеса

Награда «За высокое качество бизнес-услуг»

Председатель правления ЗАО «МТБанк»

Шидлович Д.П.



Премии и награды

ADMA 2023

14 ноября названы победители профессиональной премии в сфере маркетинга и коммуникаций Advertising & Marketing Awards (ADMA) 2023.

ЗОЛОТО в номинации «Influencer-кампании»:
рекламная кампания по продвижению карты Кактус через блогеров.

СЕРЕБРО в номинации «Партнерство/Спонсоринг»:
за организацию гольф-турнира «PRIME LINE CUP 2023»
совместно с клубом GOLF MINSK и Mastercard.



Премии и награды

ADMA 2022

Рейтинг Брендов

МТБанк ТОП 5 в общем республиканском зачете

Профессиональный рейтинг эффективности
маркетологов

Топ 10:

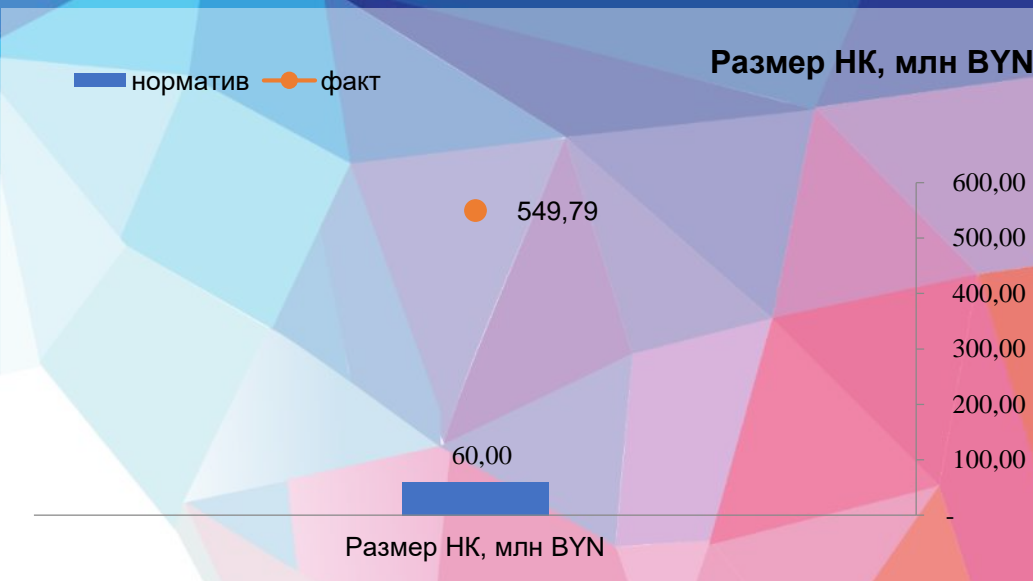
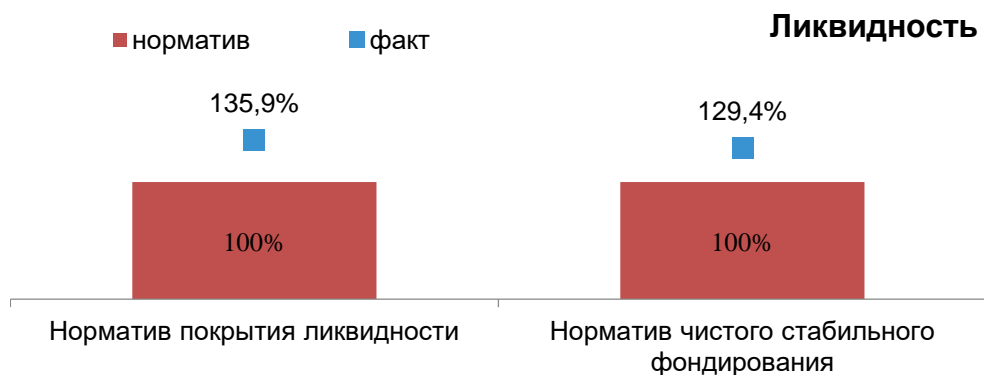
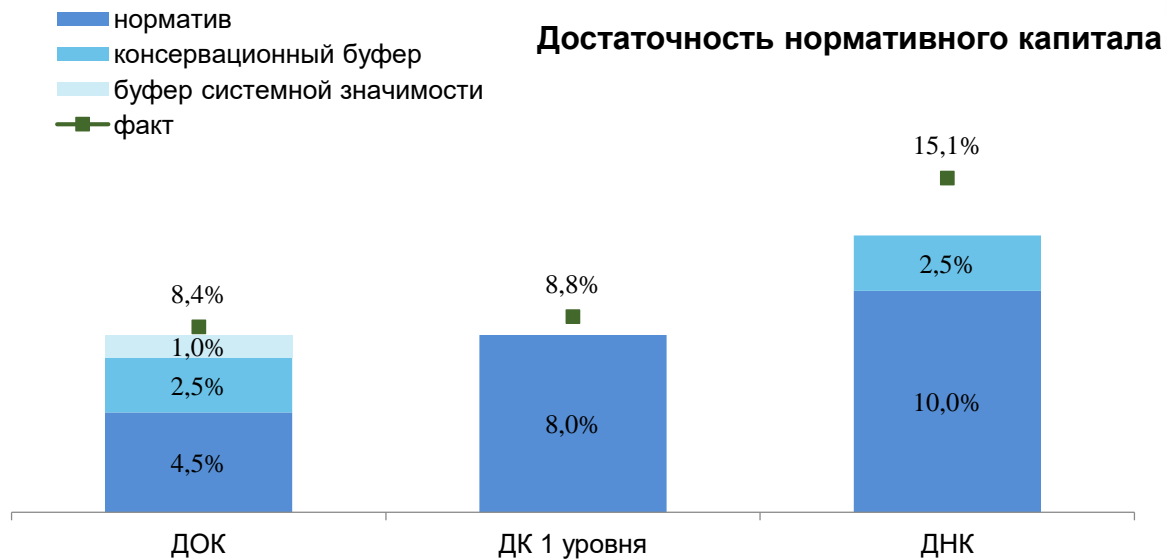
Езерская В.
Антипович Т.

ТОП 50:

Гиль О.
Шибко Е.
Фомкин А.
Кононова Е.
Никитина С.



Нормативы, установленные Национальным банком, за 31.12.2023 выполнены



Норматив	Нормативное значение	Факт
Норматив суммарной величины крупных рисков	не выше шестикратного размера НК	0,7 НК
Суммарная величина рисков на инсайдеров - ЮЛ и взаимосвязанных с ними лиц и инсайдеров – ФЛ и взаимосвязанных с ними ЮЛ	не выше 50% от НК	0,02%
Суммарная величина рисков на инсайдеров - ФЛ и взаимосвязанных с ними ФЛ	не выше 5% от НК	0,14%