



Информация о ходе реализации Стратегического плана развития ЗАО «MTБанк» на 2020-2021

по итогам работы за 2020 год

Февраль 2021

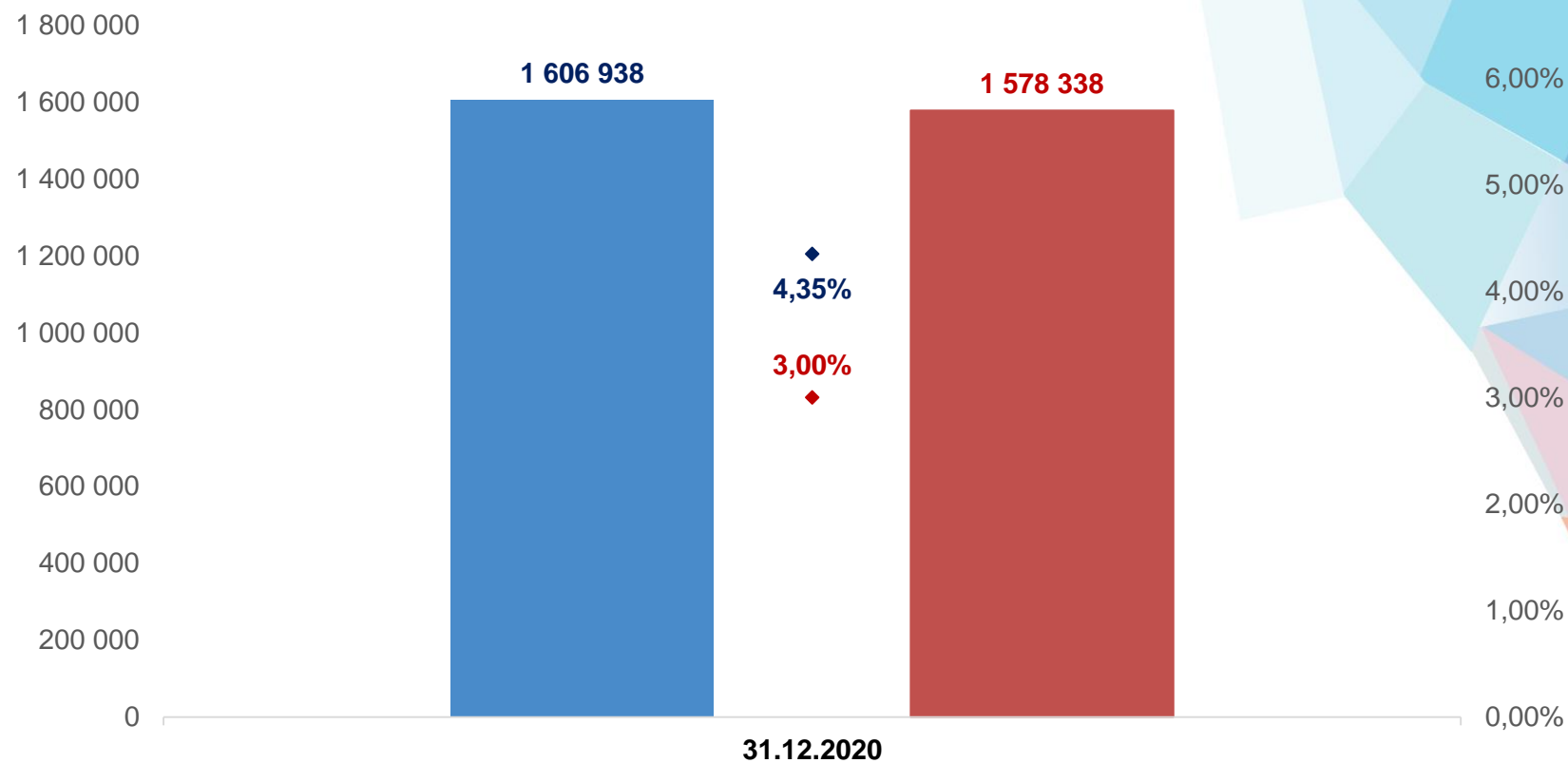
Общая информация о Стратегическом плане развития Банка на 2020-2021 гг.

| Показатели Стратегии (плановые) | 2020 г. | 2021 г. |
|--------------------------------------|-----------|-----------|
| Итого активы, тыс. BYN | 1 606 938 | 1 924 784 |
| Собственный капитал, тыс. BYN | 281 039 | 327 644 |
| Чистая прибыль, тыс. BYN | 63 764 | 72 147 |
| Рентабельность капитала | 24,2% | 23,5% |
| Рентабельность активов | 4,4% | 4,1% |

В октябре 2019 года Наблюдательным советом ЗАО «MTBank» был утвержден «Стратегический план развития ЗАО «MTBank» на 2020-2021 годы».

Активы, тыс. BYN Рентабельность активов

■ Стратегия - активы
◆ Стратегия - рентабельность активов
■ Факт - активы
◆ Факт - рентабельность активов

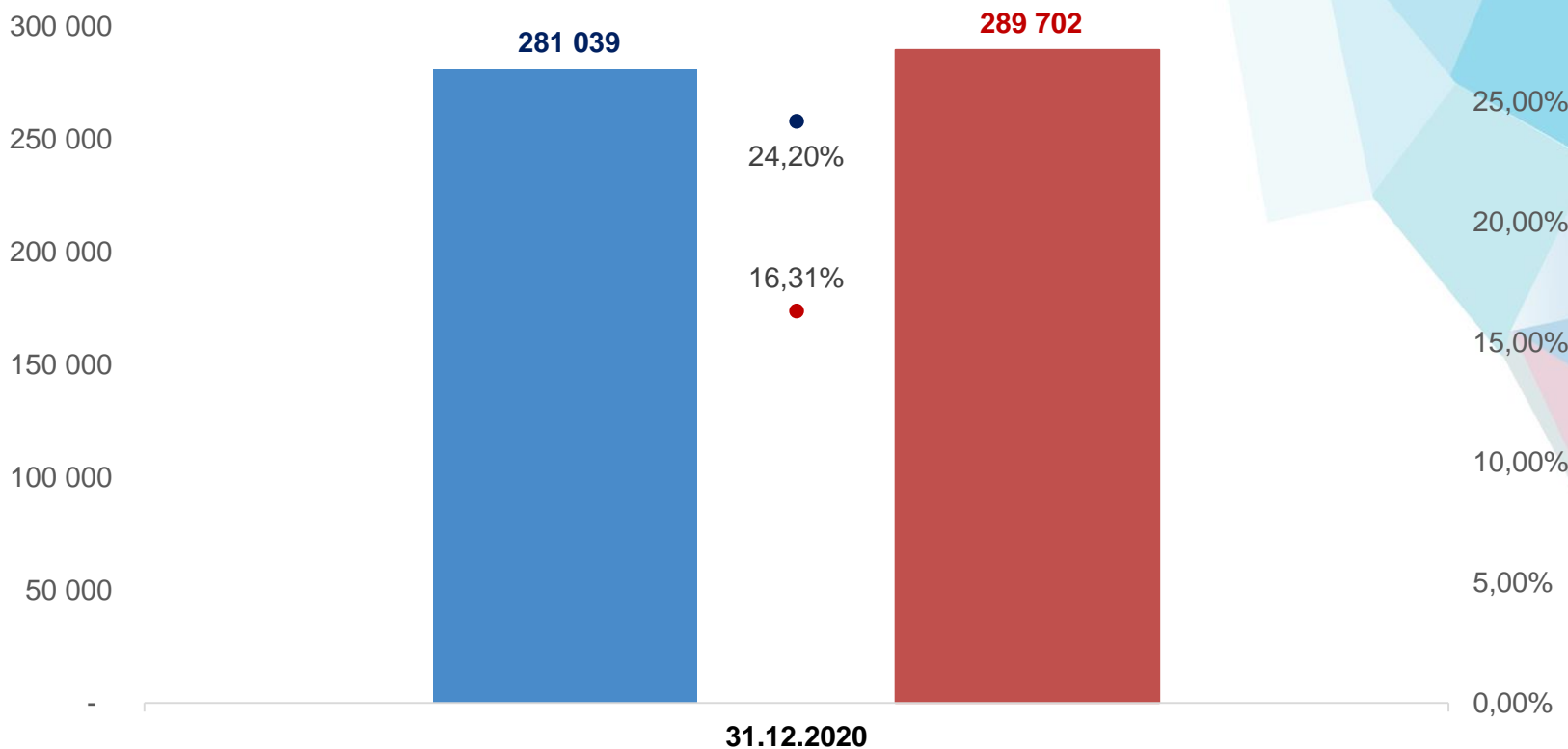


Активы, тыс. BYN
Рентабельность активов

Размер активов на 31.12.20
ниже планового размера на 1,8%.
Рентабельность активов ниже
планового уровня на 1,35 п.п.

Собственный капитал, тыс. BYN Рентабельность капитала

■ Стратегия - капитал ■ Факт - капитал
● Стратегия - рентабельность капитала ● Факт - рентабельность капитала



Собственный капитал, тыс. BYN
Рентабельность капитала

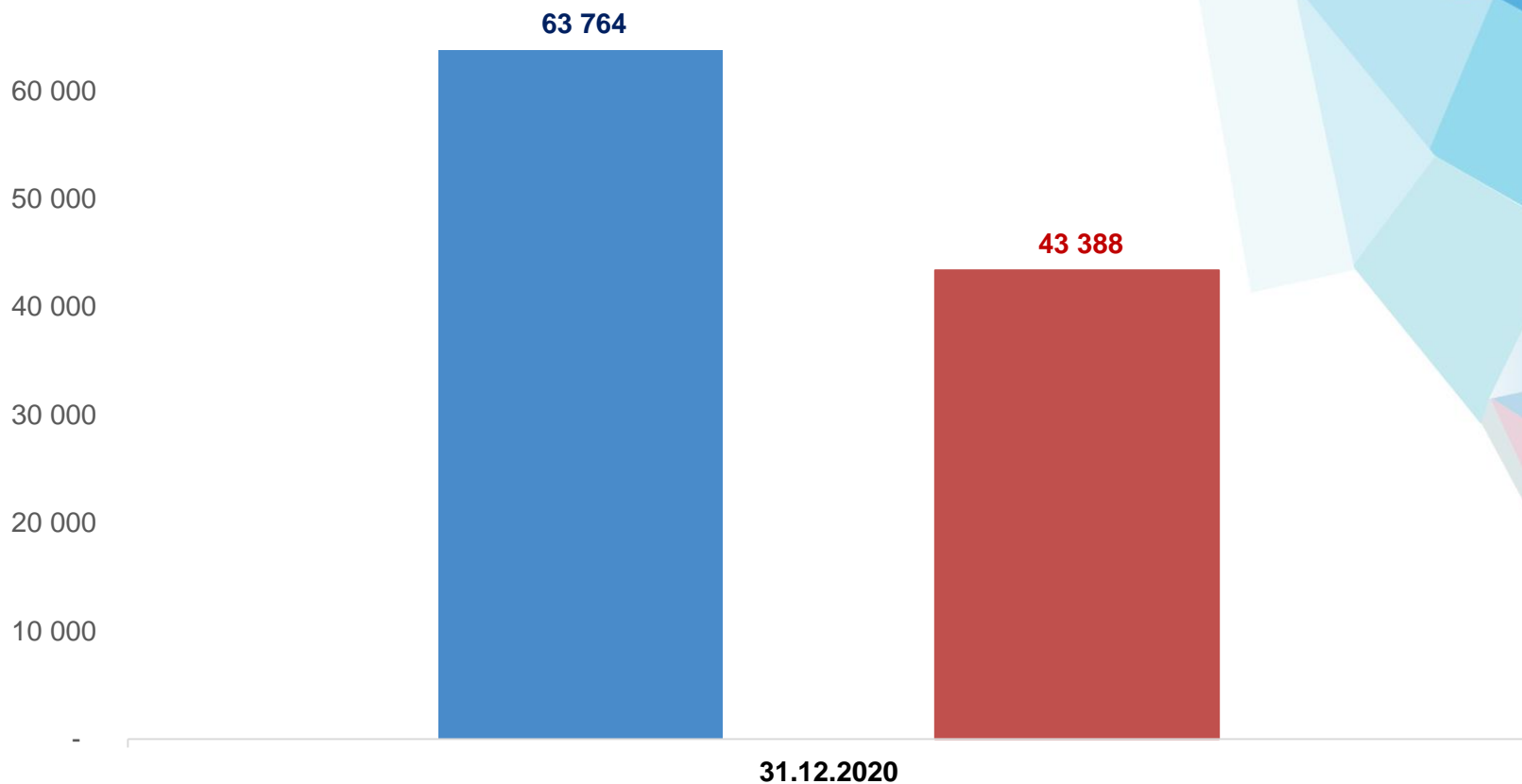
30,00%
25,00%
20,00%
15,00%
10,00%
5,00%
0,00%

Фактический размер собственного капитала на 31.12.20 на 3.1% выше планового уровня.

Рентабельности капитала за 2020 год ниже планового уровня на 7,89 п.п.

Чистая прибыль, тыс. BYN

- Стратегия - чистая прибыль
- Факт - чистая прибыль

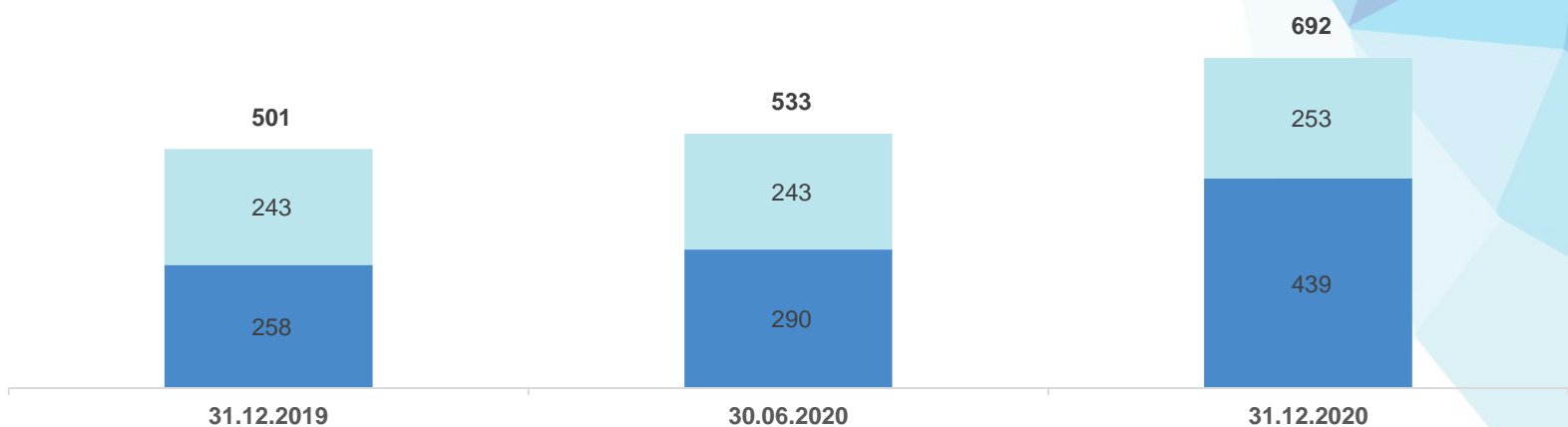


Чистая прибыль, тыс. BYN

По итогам 2020 года размер фактической прибыли ниже планового уровня на 32%.

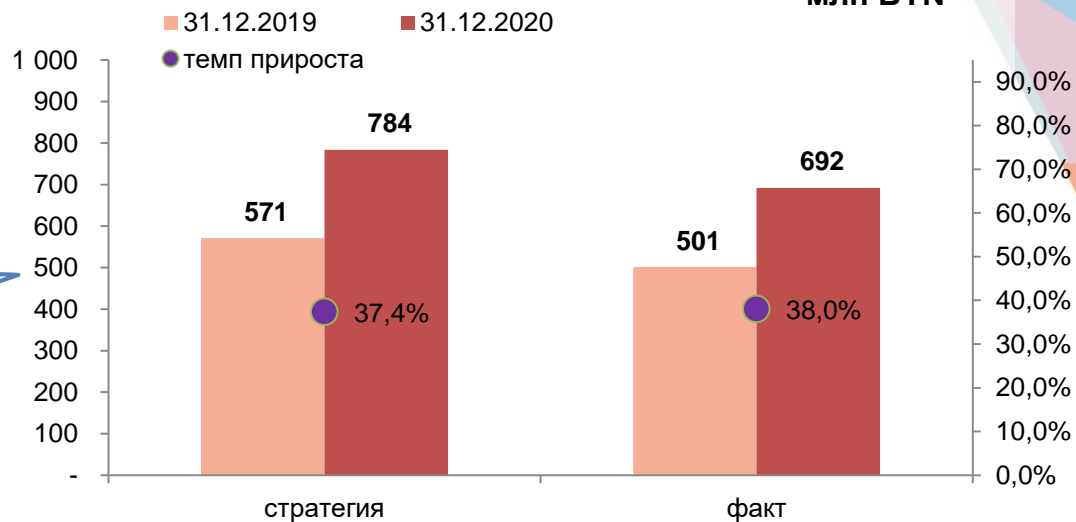
Кредитные портфели юридических лиц

■ валюта ■ BYN



Прирост кредитного портфеля за год составил 38% или 191 млн BYN

Сравнение со стратегией, млн BYN

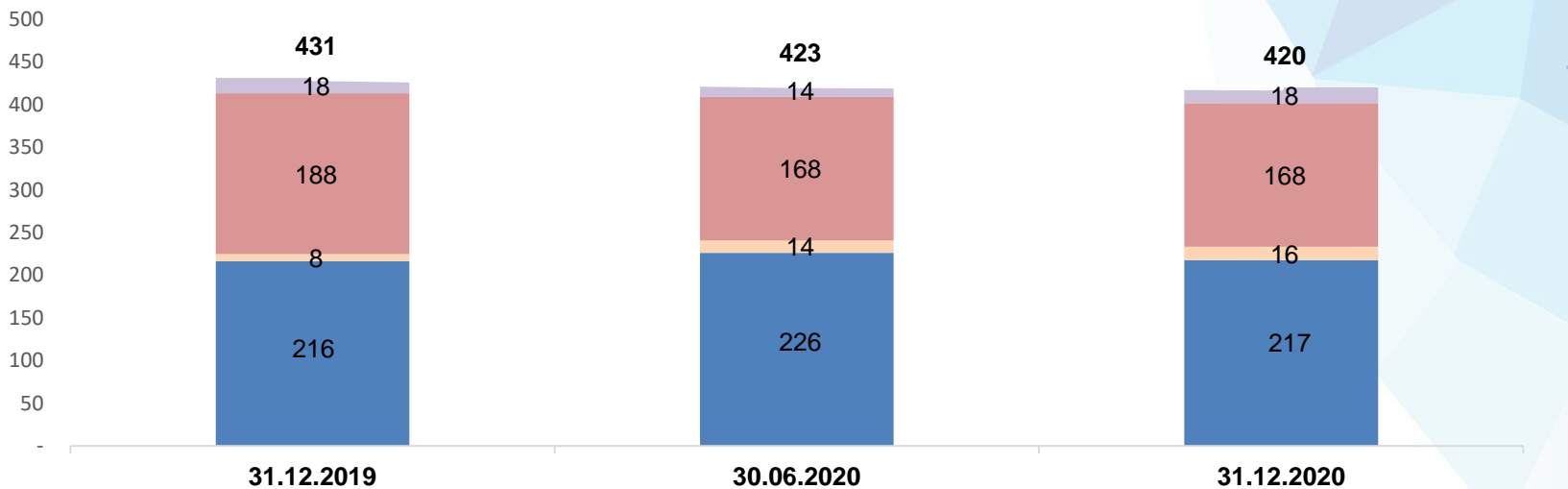


Фактический темп прироста выше планового на 0.6 п.п.

9 место по объему общего кредитного портфеля юридическим лицам среди банковской системы РБ (2019 – 10 место)

Кредитные портфели физических лиц

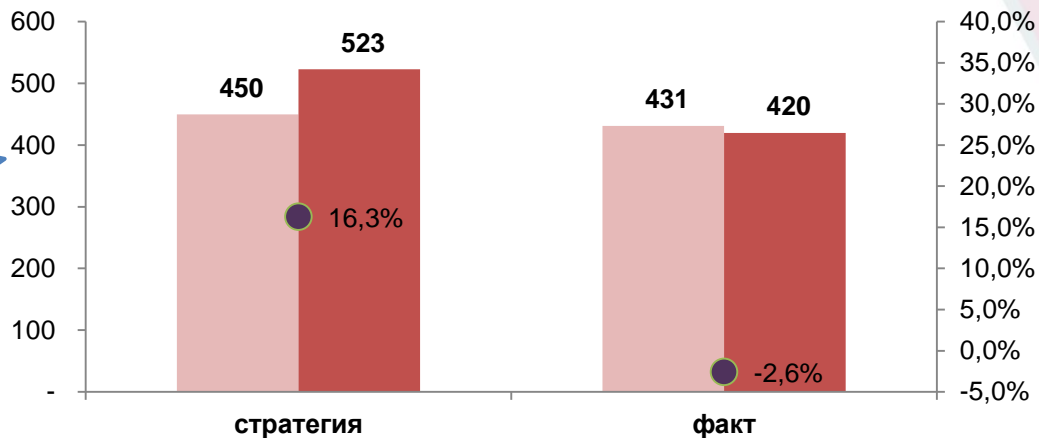
- Прочие кредиты, средства в расчетах
- Кредитные карты
- Карты рассрочки, магазинные кредиты
- Потребительские кредиты



Размер кредитного портфеля снизился на 11 млн BYN при росте оборотов по кредитам.

31.12.2019 31.12.2020

Сравнение со стратегией, млн BYN



Недостижение плана по кредитному портфелю связано с ухудшением эпидемиологической обстановки и дефицитом ликвидности на рынке

5 место по объему потребительского кредитования среди банковской системы РБ (2019 – 5 место)

Признания и награды

По результатам конкурса «Банк года-2019», прошедшем в апреле 2020 года, МТБанк получил Гран-при премии.

Помимо главной награды МТБанк завоевал еще пять наград.

Три из них высшего достоинства:

- 1 место** – «Лучший банк среди средних»
- 1 место** – «Лучший банк с национальным капиталом»
- 1 место** – «Выбор интернет-пользователей портала MyFin»

В номинации «Топ-менеджер года» директор по розничному бизнесу Никита Козырев завоевал **2-е место**, войдя в топ-три лучших управленцев белорусского банковского сектора.

Призовое **3-е место** МТБанк получил также в номинации «Лидер кредитования».



Признания и награды

Халва завоевала медаль высшей пробы конкурса «Бренд года – 2019» (церемония прошла 30.01.2020)

Это уже **третья подряд** награда высшей пробы конкурса «Бренд года» в копилке Халвы.



Признания и награды

MTBankFX третий год подряд лидер по объему привлеченных средств клиентов на рынке Форекс!



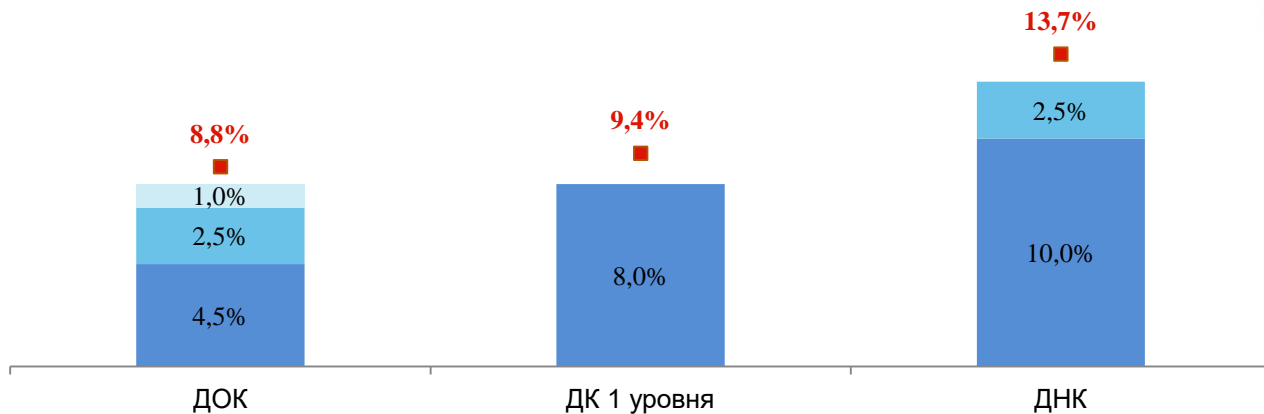
Также MTBankFX завоевала еще два места:

2 место - «Лидер по количеству позиций, открытых клиентами, и совершенных с положительным финансовым результатом операций, инициированных клиентами в 2019 году»

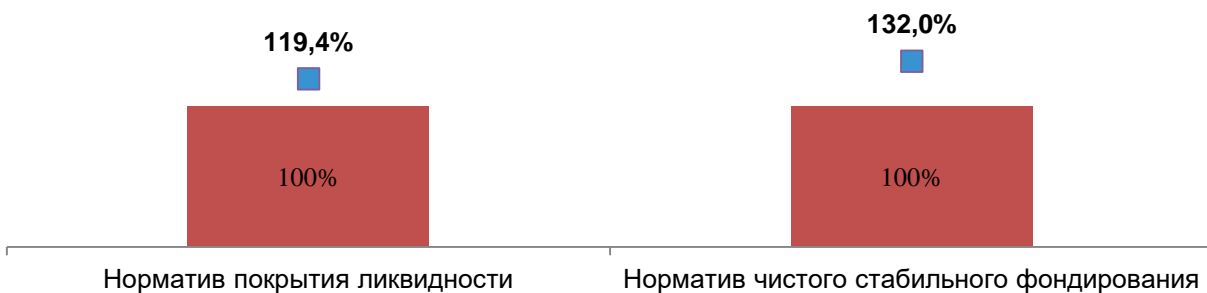
3 место - «Лидер по количеству клиентов на рынке Форекс»

Нормативы, установленные Национальным банком, за 31.12.2020 выполнены

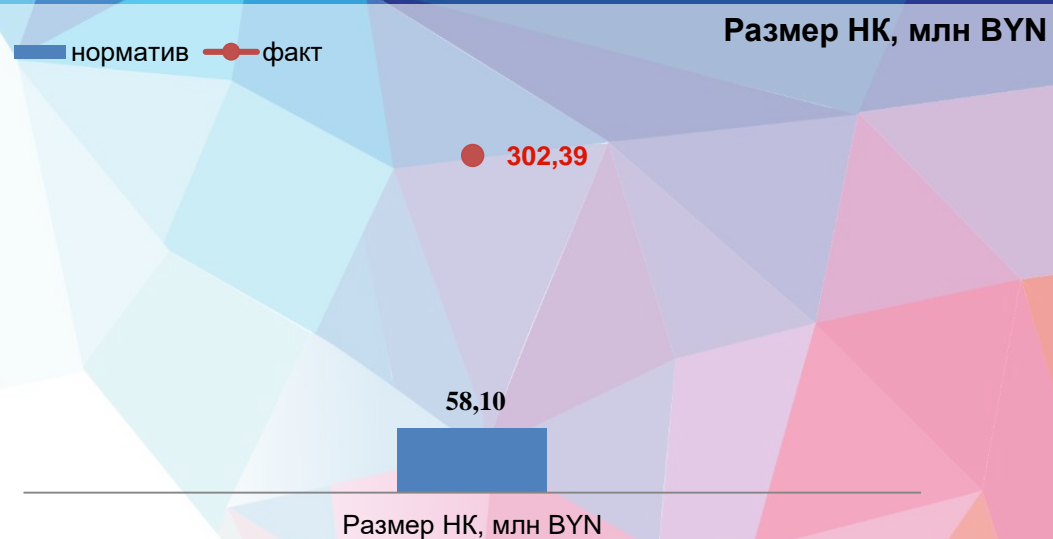
■ норматив
■ консервационный буфер
■ буфер системной значимости
■ факт



■ норматив ■ факт



■ норматив ■ факт



| Норматив | Нормативное значение | Факт |
|---|----------------------------------|--------|
| Норматив суммарной величины крупных рисков | не выше шестикратного размера НК | 0,9 НК |
| Суммарная величина рисков на инсайдеров - ЮЛ и взаимосвязанных с ними лиц и инсайдеров – ФЛ и взаимосвязанных с ними ЮЛ | не выше 50% от НК | 4,2% |
| Суммарная величина рисков на инсайдеров - ФЛ и взаимосвязанных с ними ФЛ | не выше 5% от НК | 0,1% |

**Спасибо за
внимание!**